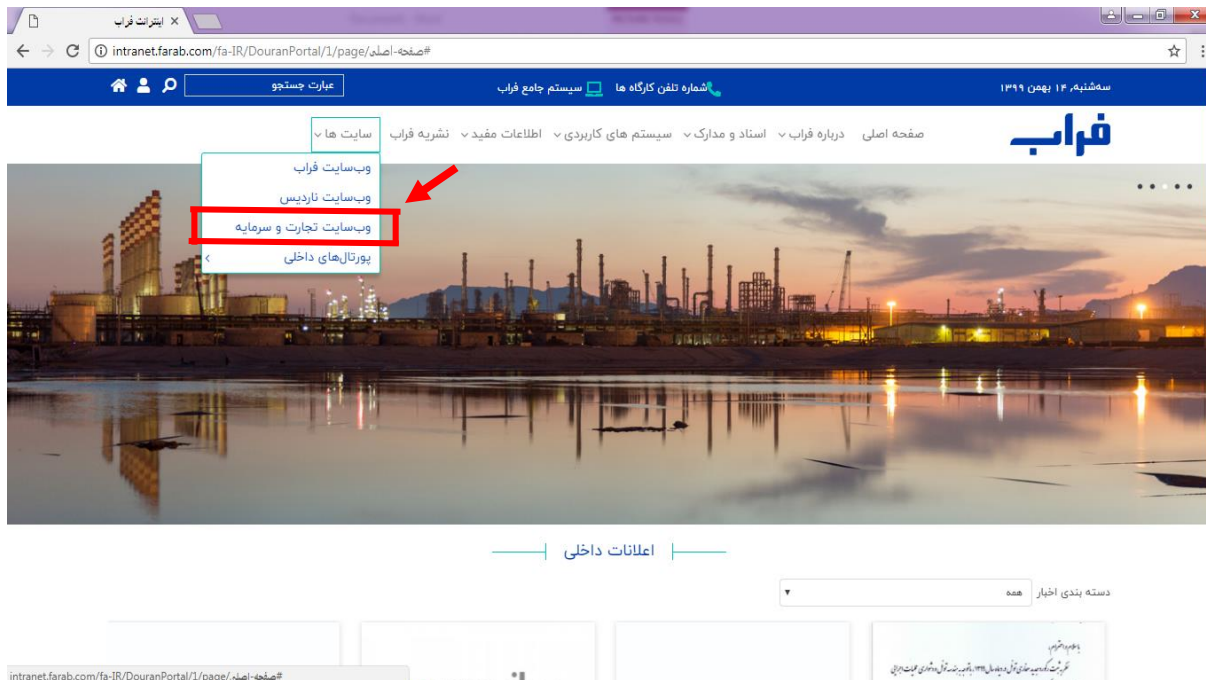


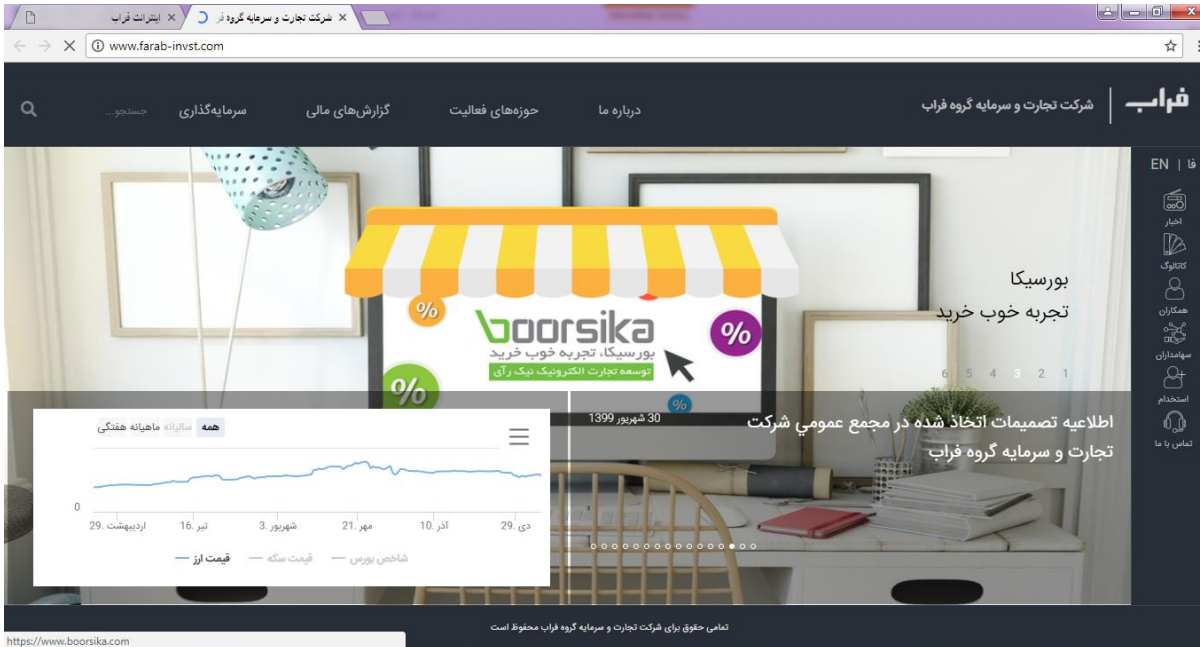
راهنمای ورود به پرتال (جدید) و ثبت خرید و فروش سهام در سایت

۱. ورود به پرتال (جدید)

برای ورود به پرتال (جدید) سهامداران در شرکت تجارت و سرمایه گروه فراب به وب سایت شرکت تجارت و سرمایه گروه فراب (از طریق اینترنت www.farab-invst.com یا اینترانت فراب) مراجعه فرمایید.



سپس گزینه "سهامداران" را انتخاب نمایید.



سپس وارد سامانه اطلاع رسانی سهامداران می شوید.

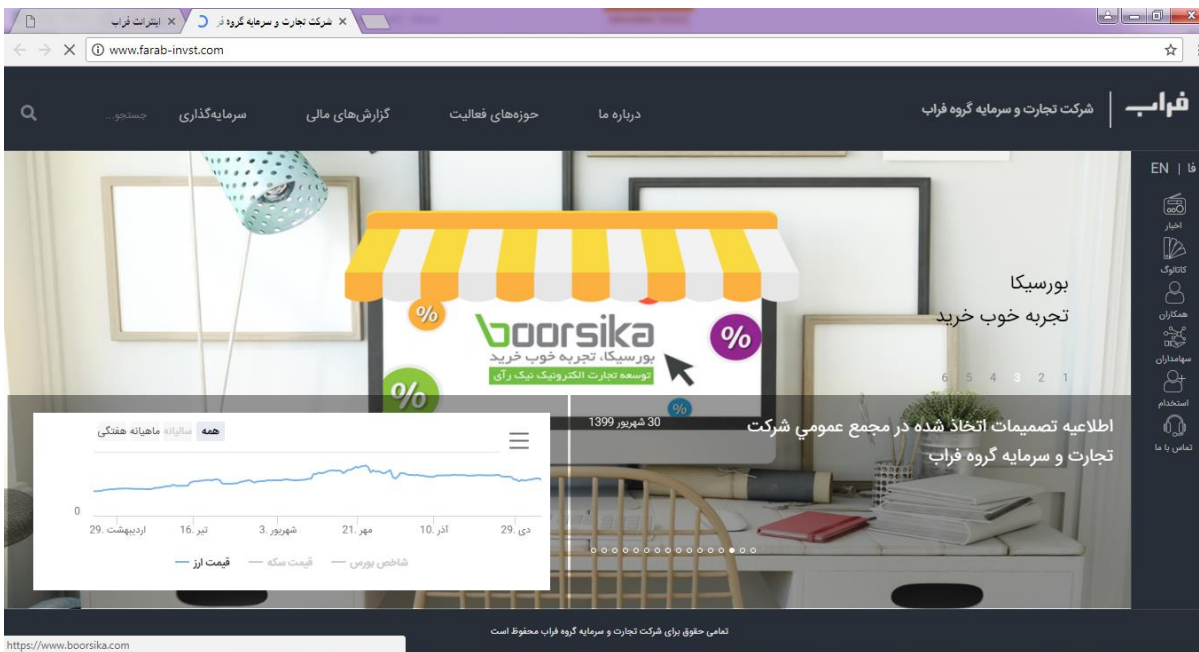
The screenshot shows the shareholder portal interface. It includes two bar charts: 'تعداد تغییر قیمت سهام در 10 روز اخیر' (Number of share price changes in the last 10 days) and 'تعداد تعداد معاملات در 10 روز اخیر' (Number of transactions in the last 10 days). Below the charts is a section for 'ورود سهامدار' (Shareholder Login) with fields for 'نام کاربری' (Username), 'رمز عبور' (Password), and 'کد امنیتی' (Security Code). A red arrow points to the 'ورود سهامدار' button.

ورود سهامدار :

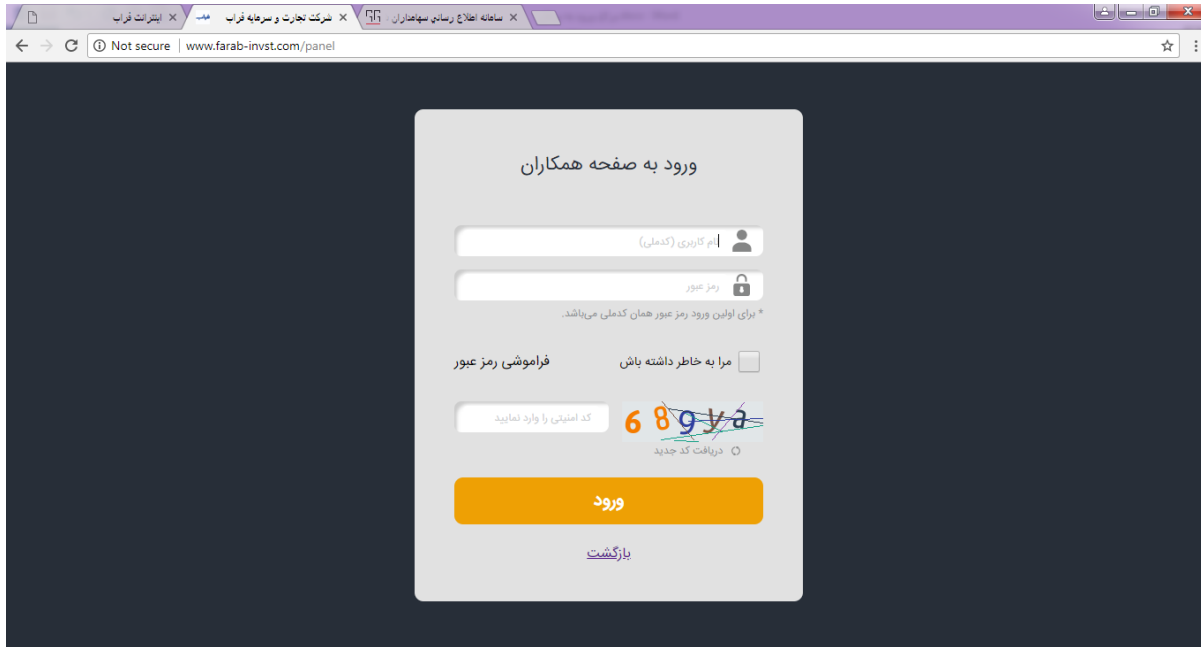
نام کاربری: **کد ملی** و **رمز عبور**: برای اولین بار **شماره شناسنامه** سهامدار می باشد. (کد امنیتی به حروف کوچک و بزرگ حساس نمی باشد).

۲. ثبت خرید و فروش سهام

برای درج سهام در صف خرید و فروش گزینه "همکاران" را در وب سایت شرکت تجارت و سرمایه گروه فراب انتخاب نمایید. (تمامی سهامداران، همکاران فعلی و مستغفی)



صفحه زیر نمایش داده می شود.



نام کاربری (کد ملی) و رمز عبور در این قسمت برای اولین بار همان کد ملی می باشد. پس از ورود به این قسمت می توانید سهام خود را در صف خرید و فروش درج فرمایید.

امور سهام

شرکت تجارت و سرمایه گروه فراب